HYDROZYKLONE SERIEN Y UND HCY – EXPLOSIONSZEICHNUNGEN UND ERSATZTEILE

F03-HYDRO-VE-001

Explosionszeichnung · Metallfilter und automatische Filter

Explosionszeichnungen und Ersatzteilnummern der Hydrozyklone Serien Y und HCY, von 1/2" bis 6".

Explosionszeichnung

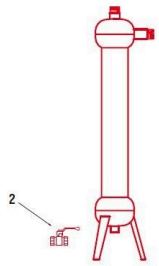

Hydrozyklone 3/4" bis 1" 1/2

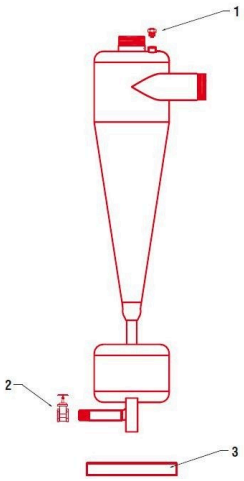

Hydrozyklone 2" bis 3"

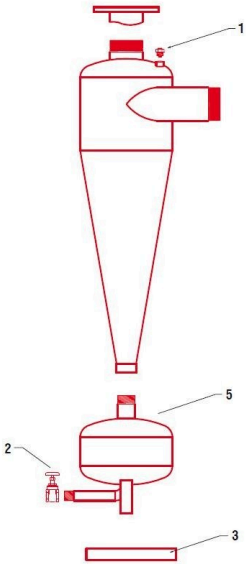

Hydrozyklon 4"

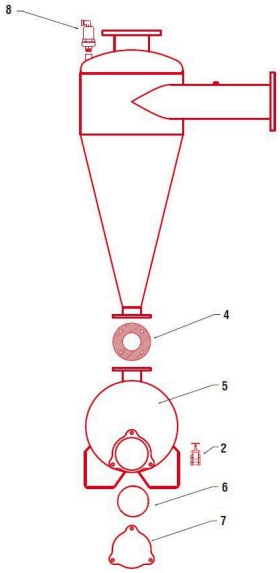

Hydrozyklon 6"

Ersatzteile

Die Positionsnummern beziehen sich auf die Explosionszeichnungen. Ein Strich bedeutet, dass es das Teil für dieses Modell nicht gibt.

Hydrozyklone 1/2" bis 1" 1/2

Pos.	Bezeichnung	1/2"	3/4"	1"	1" 1/2
2	Spülventil	02-04-050	02-04-050	02-04-050	02-04-020
3	Halterung	–	–	–	02-08-002

Hydrozyklone 2" bis 6"

Pos.	Bezeichnung	2"	2" 1/2	3"	4"	6"
1	Be- und Entlüftungsventil 1/2"	02-11-000	02-11-000	02-11-000	02-11-000	–
2	Spülventil	02-04-020	02-04-020	02-04-020	02-04-020	02-04-020
3	Halterung	02-08-002	02-08-002	02-08-002	02-08-002	–
4	Dichtung	–	–	–	–	02-02-030
5	Sandsammelbehälter	02-00-909	02-00-909	02-00-909	02-00-905	02-00-904
6	Dichtung des Revisionsdeckels	–	–	–	–	02-02-005
7	Revisionsdeckel	–	–	–	–	02-01-018
8	Be- und Entlüftungsventil 1"	–	–	–	–	05-20-002

Zugehörige Dokumente : F03-HYDRO-FT-001