POMPE DOSEUSE ELECTROFLOW – VUES ÉCLATÉES

P05-ELF-VE-001

Vue éclatée · Pompes doseuses électromagnétiques

Vues éclatées de la pompe doseuse électromagnétique ElectroFlow, de sa crépine d'aspiration (filtre de pied) et de sa vanne d'injection, avec le nom de chaque pièce.

Vue éclatée

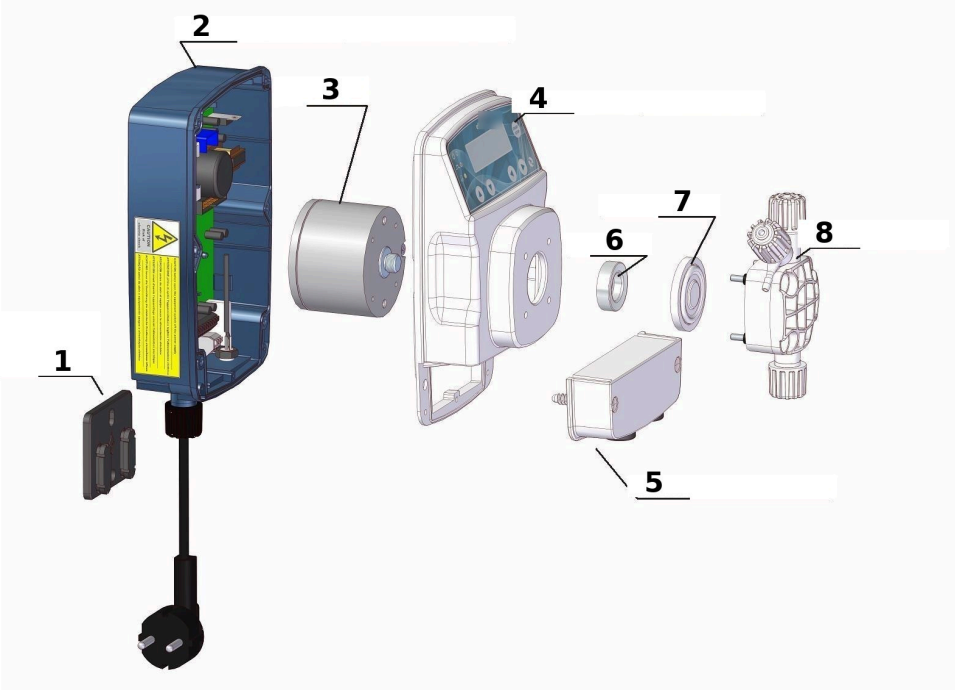

Pompe ElectroFlow, version murale

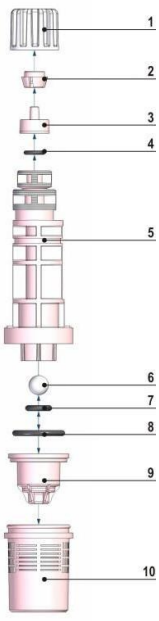

Crépine d'aspiration

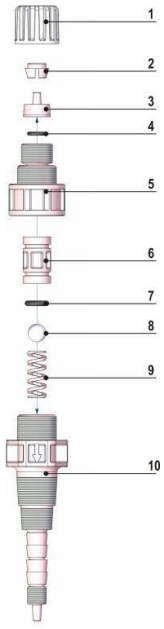

Vanne d'injection

POMPE DOSEUSE ELECTROFLOW – VUES ÉCLATÉES

P05-ELF-VE-001

Pièces détachées

Les repères renvoient aux vues éclatées.

Pompe

N°	Désignation
1	Support de fixation murale
2	Couvercle et carte électronique
3	Électroaimant
4	Boîtier et carte de commande
5	Cache-bornier
6	Bride
7	Membrane
8	Tête de pompe

Crépine d'aspiration

N°	Désignation
1	Écrou de serrage
2	Bague
3	Buse
4	Joint torique
5	Corps de crépine
6	Bille en céramique
7	Joint torique
8	Joint torique
9	Siège de clapet
10	Panier filtrant

Vanne d'injection

N°	Désignation
1	Écrou de serrage
2	Bague
3	Buse
4	Joint torique
5	Raccord de vanne d'injection
6	Adaptateur
7	Joint torique
8	Bille en céramique
9	Ressort
10	Corps de vanne d'injection

POMPE DOSEUSE ELECTROFLOW – VUES ÉCLATÉES

Documents associés : P05-ELF-FT-001, P05-ELF-MA-001, P05-ELFPH-FT-001