POMPA DOSATRICE ELECTROFLOW – VISTE ESPLOSE

P05-ELF-VE-001

Esploso · Pompe dosatrici elettromagnetiche

Viste esplose della pompa dosatrice elettromagnetica ElectroFlow, della sua succhieruola (filtro di fondo) e della sua valvola di iniezione, con il nome di ciascun componente.

Vista esplosa

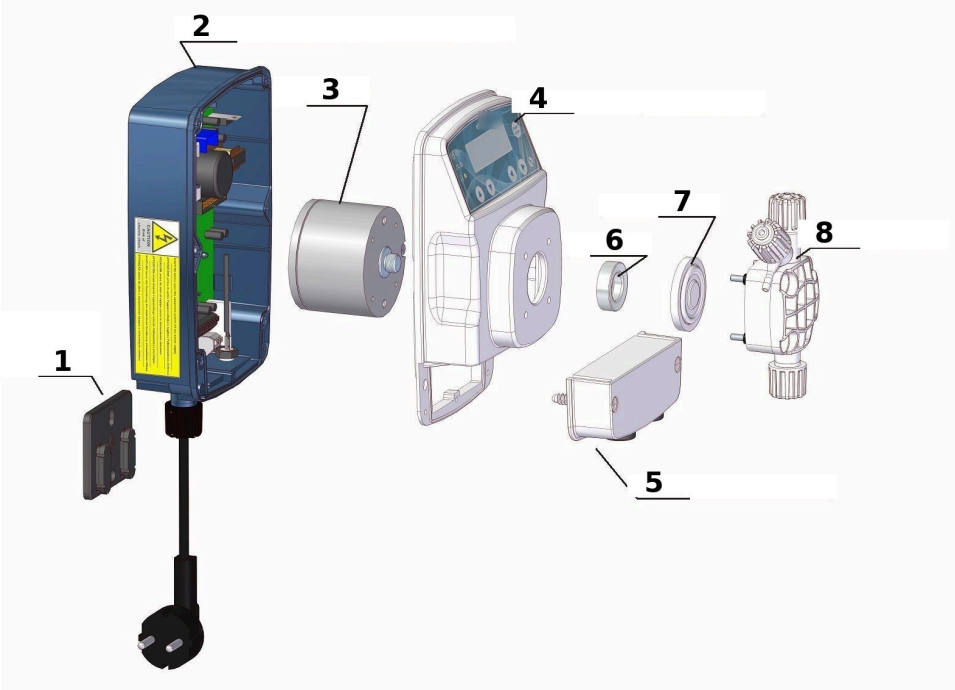

Pompa ElectroFlow, versione a parete

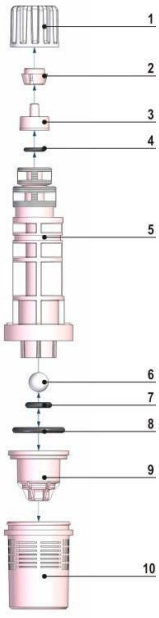

Succhieruola

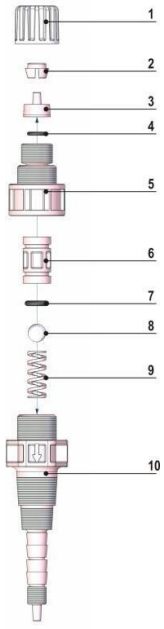

Valvola di iniezione

Ricambi

Le posizioni rimandano alle viste esplose.

Pompa

Pos.	Descrizione
1	Staffa per montaggio a parete
2	Coperchio e scheda elettronica
3	Elettromagnete
4	Involucro e scheda comandi
5	Coprimorsettiera
6	Flangia
7	Membrana
8	Testata della pompa

Succhieruola

Pos.	Descrizione
1	Ghiera di serraggio
2	Anello
3	Ugello
4	O-ring
5	Corpo del filtro di fondo
6	Sfera in ceramica
7	O-ring
8	O-ring
9	Sede della valvola
10	Cestello filtrante

Valvola di iniezione

Pos.	Descrizione
1	Ghiera di serraggio
2	Anello
3	Ugello
4	O-ring
5	Raccordo della valvola di iniezione
6	Adattatore
7	O-ring
8	Sfera in ceramica
9	Molla
10	Corpo della valvola di iniezione

Documenti correlati : P05-ELF-FT-001, P05-ELF-MA-001, P05-ELFPH-FT-001